

## MARTE PRO

### Version

Wall 120 cm - 950 m<sup>3</sup>/h

### Collection

Професионални

### EAN код

8034122355214



Снимката е само за информация  
Може да не отговаря на избрания модел

### ХАРАКТЕРИСТИКИ

Електронен контрол

**LED** осветление

Колектор за мазнини

**Professional Baffle Filters**

### ДОПЪЛНИТЕЛНИ

АКСЕСОАРИ

#### **KACL.770#41F**

Remote under-roof 1100 m<sup>3</sup>/h

Brushless

#### **KACL.786#41F**

Outdoor extractor fan 1000 m<sup>3</sup>/h

#### **KACL.796#4AF**

Outdoor extractor fan 1500 m<sup>3</sup>/h

#### **KACL.797#4AF**

Remote under-roof motor 1300 m<sup>3</sup>/h

#### **KACL.815**

Protective cleaning cloths for stainless steel (box 10 pcs)

### ТЕХНИЧЕСКИ ХАРАКТЕРИСТИКИ

Тип монтаж

Стенни аспиратори

Размери

120 cm

Финишинг

Неръждаема стомана Scotch brite (AISI 304)

Мотор

1000 m<sup>3</sup>/h

Тип управление

Електронно управление

Степени на мощност

4

Осветление

Светодиодно осветление: Led

4x1,2 W - 3200 K

Филтър

3 x Metallic filter "Baffle" - 350x350 mm

Минимално разстояние

Газов котлон: 60 cm

Електрически котлон: 52 cm

### ТЕГЛО И ОБЕМ НА ОПАКОВКАТА

Брутно тегло

39 kg

Нетно тегло

33 kg

Обем

0.44 m<sup>3</sup>

Размер на опаковката

Дължина

1310 mm

Височина

560 mm

Дълбочина

595 mm

### Свързване и консумация

Максимална консумация

320 W

Напрежение

220-240V

Честота

50-60Hz

Тип щепсел

Shuko

### ТЕХНИЧЕСКИ

#### ХАРАКТЕРИСТИКИ НА МОТОРА

Максимален капацитет на

аспиране

860 m<sup>3</sup>/h

I.E.C. 61591

Максимално ниво на шум

69 dB(A)re1pW

I.E.C.60704-2-13

Максимално налягане

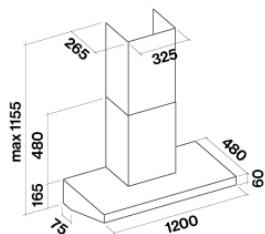
600 Pa

Максимална мощност на мотора

260 W

Енергиен клас

B



## MARTE PRO

### Version

Wall 120 cm - 950 m<sup>3</sup>/h

### Collection

Професионални

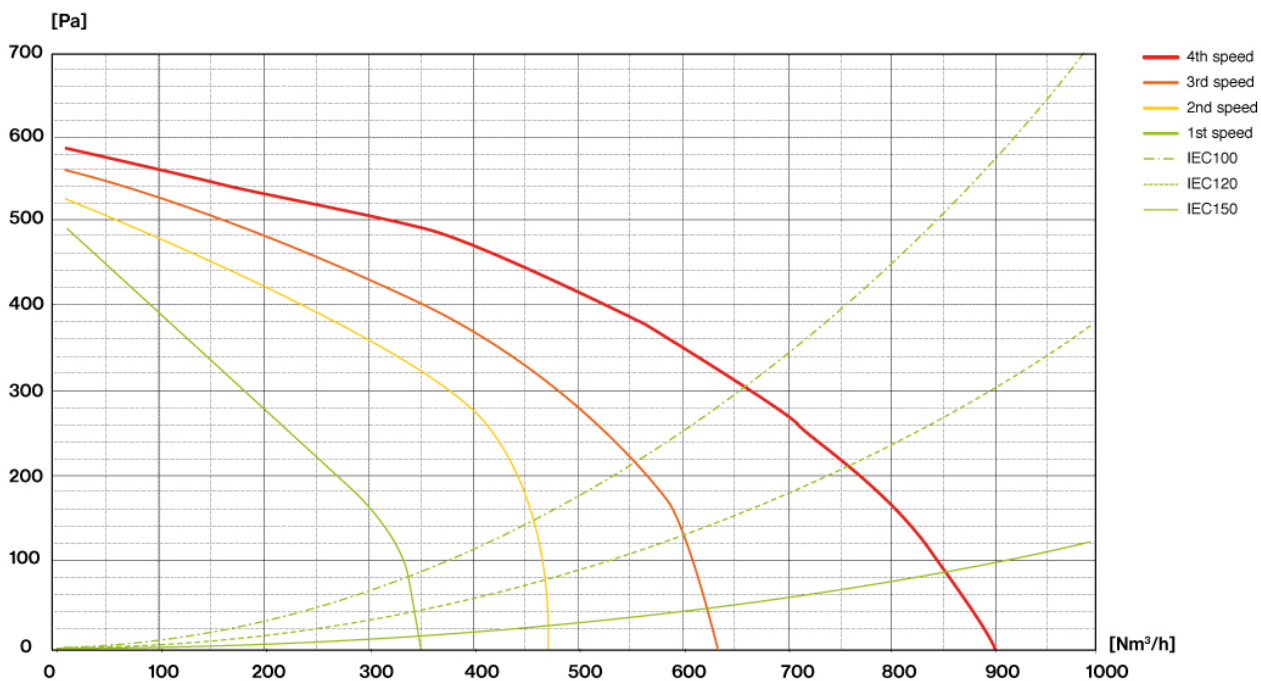
### EAN код

8034122355214

### Технически Характеристики на мотора

Мощност на мотора	1	2	3	4
Ниво на шум dB(A) <sub>re1pW-I.E.C.60704-2-13</sub>	53	58	64	69
Капацитет (m <sup>3</sup> /h) I.E.C.61591	350	470	620	860
Максимално налягане	500	540	560	600
Мощност на мотора	185	215	240	260
Въздуховод	150	150	150	150

### Капацитет / Налягане



## MARTE PRO

### Version

Wall 120 cm - 950 m<sup>3</sup>/h

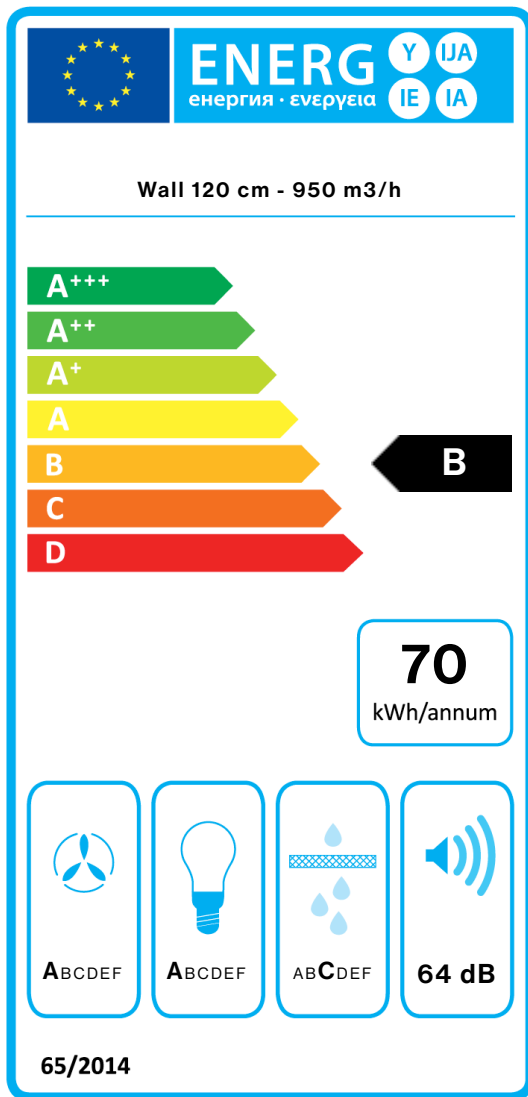
### Collection

Професионални

### EAN код

8034122355214

### Енергиен етикет



PF		
S	Falmec Spa	
M	Wall 120 cm - 950 m <sup>3</sup> /h	
AEC	70,3	kWh/a
EEC	<b>B</b>	
FDE	29,3	
FDEC	A	
LE	31,4	
LEC	A	
GFE	74,0	
GFEC	C	
Qmin	350,0	m <sup>3</sup> /h
Qmax	620,0	m <sup>3</sup> /h
Qboost	860,0	m <sup>3</sup> /h
SPEmin	53	dBa
SPEmax	64	dBa
SPEboost	69	dBa
PO	-	W
PS	0,48	W
PI		
F	0,9	
EEl	55,2	
Qbep	473,0	m <sup>3</sup> /h
Pbep	435	Pa
Qboost	860,0	m <sup>3</sup> /h
Wbep	195,0	W
WL	8,60	W
Emiddle	270	lex
Lwa-SPEmax	64	dBa